



ТЕРРИТОРИАЛЬНЫЙ ОРГАН  
ФЕДЕРАЛЬНОЙ СЛУЖБЫ  
ГОСУДАРСТВЕННОЙ СТАТИСТИКИ  
ПО ВОЛГОГРАДСКОЙ ОБЛАСТИ

# Индексы тарифов на грузовые перевозки основными видами транспорта



за 2017-2021 гг.



ТЕРРИТОРИАЛЬНЫЙ ОРГАН  
ФЕДЕРАЛЬНОЙ СЛУЖБЫ  
ГОСУДАРСТВЕННОЙ СТАТИСТИКИ  
ПО ВОЛГОГРАДСКОЙ ОБЛАСТИ

# Индексы тарифов на грузовые перевозки основными видами транспорта

в Волгоградской области

за 2017-2021 гг.

01

Индексы тарифов на грузовые перевозки основными видами транспорта

02

Индекс тарифов на грузовые перевозки автомобильным транспортом

03

Индекс тарифов на грузовые перевозки внутренним водным транспортом

04

Индекс тарифов на грузовые перевозки трубопроводным транспортом





# ИНДЕКСЫ ТАРИФОВ НА ГРУЗОВЫЕ ПЕРЕВОЗКИ ОСНОВНЫМИ ВИДАМИ ТРАНСПОРТА

декабрь 2021 г. к декабрю предыдущего года; в %

**Транспорт – всего**

**126,9%**

в том числе:



**106,1%**

автомобильный



**100,0%**

междугородное сообщение



**101,3%**

внутригородское и пригородное сообщение



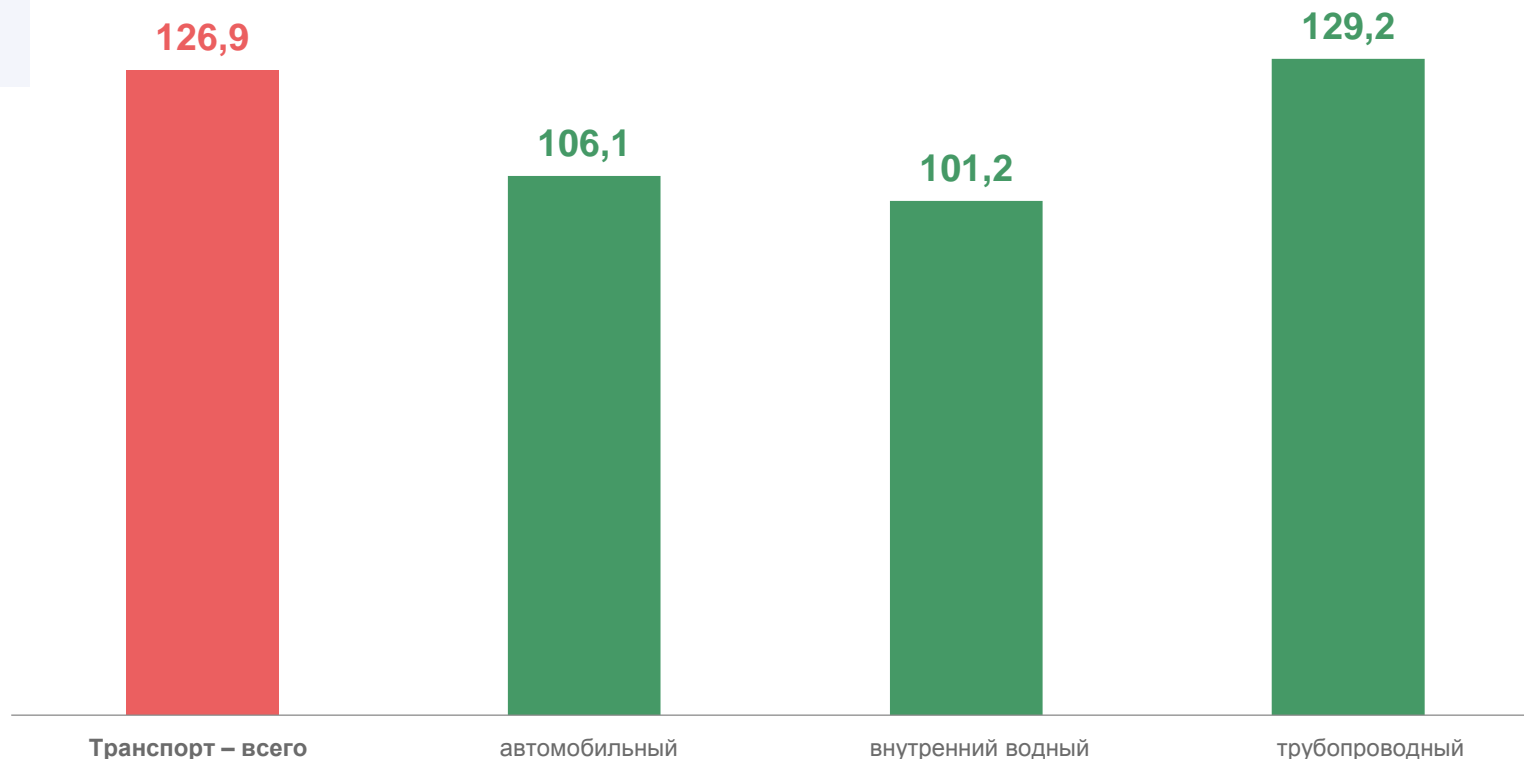
**101,2%**

внутренний водный



**129,2%**

трубопроводный





# ИНДЕКСЫ ТАРИФОВ НА ГРУЗОВЫЕ ПЕРЕВОЗКИ ОСНОВНЫМИ ВИДАМИ ТРАНСПОРТА

за 2017-2021 гг., декабрь к декабрю предыдущего года; в %

## Максимальное и минимальное значение индекса

max

**126,9%**

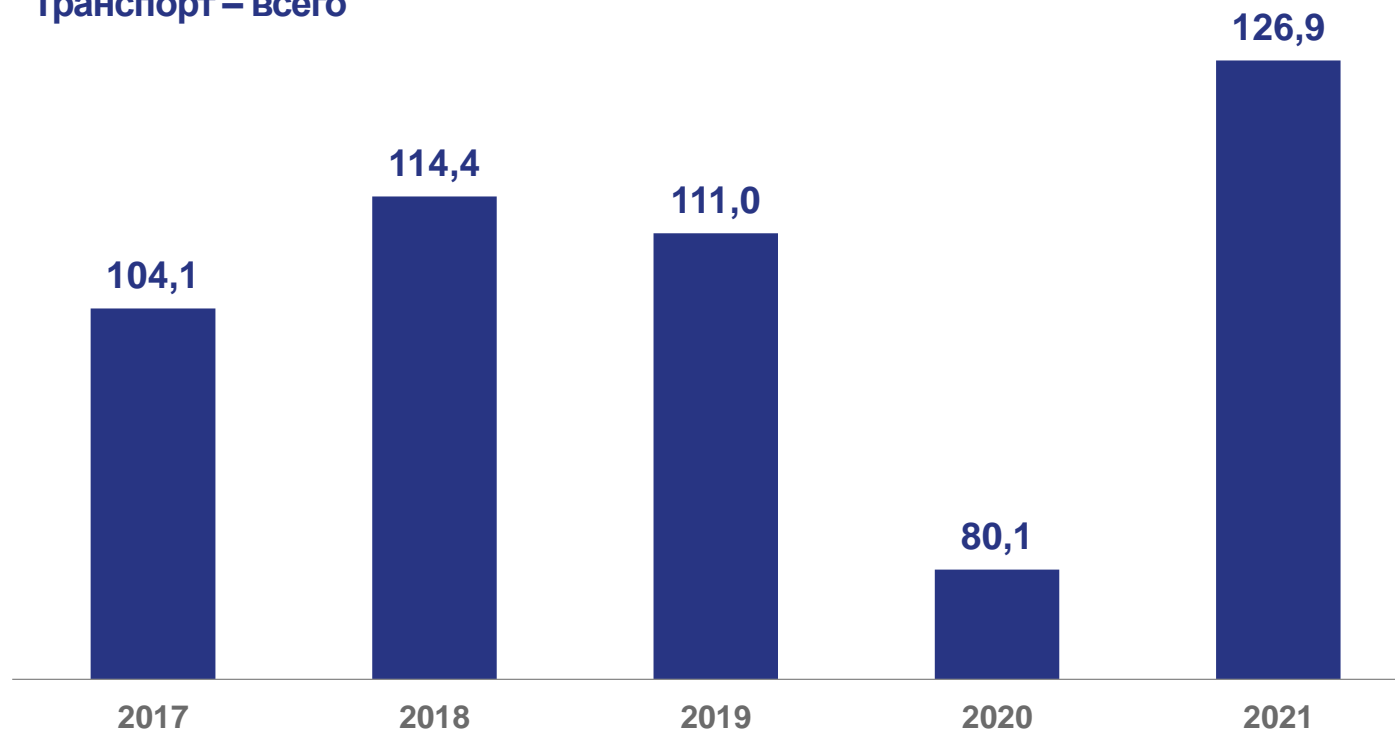
2021 г.

min

**80,1%**

2020 г.

## Транспорт – всего

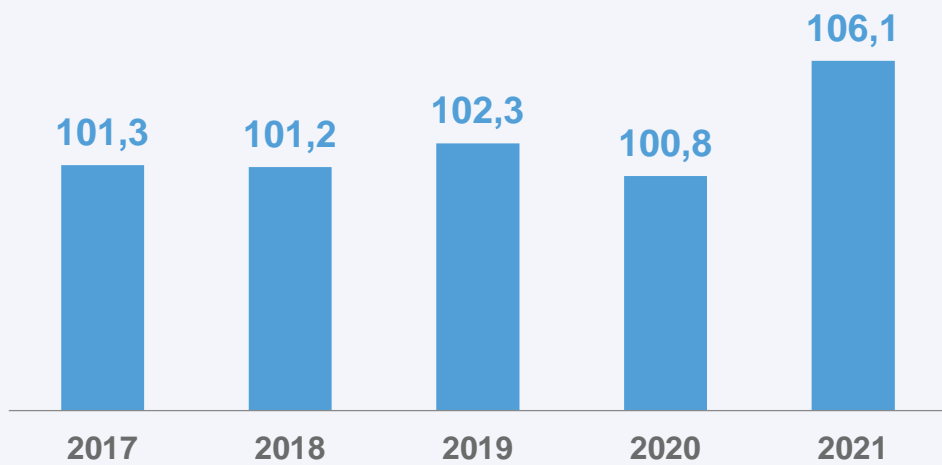




# ИНДЕКС ТАРИФОВ НА ГРУЗОВЫЕ ПЕРЕВОЗКИ АВТОМОБИЛЬНЫМ ТРАНСПОРТОМ

за 2017-2021 гг., декабрь к декабрю предыдущего года; в %

## Автомобильный транспорт



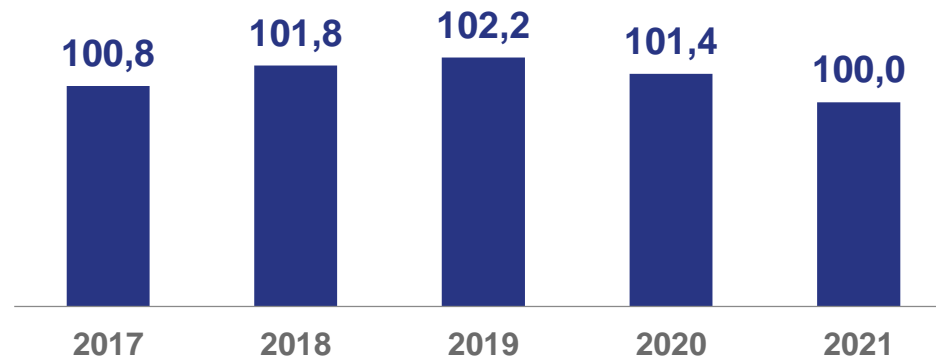
max  
**106,1%**  
2021 г.

min  
**100,8%**  
2020 г.

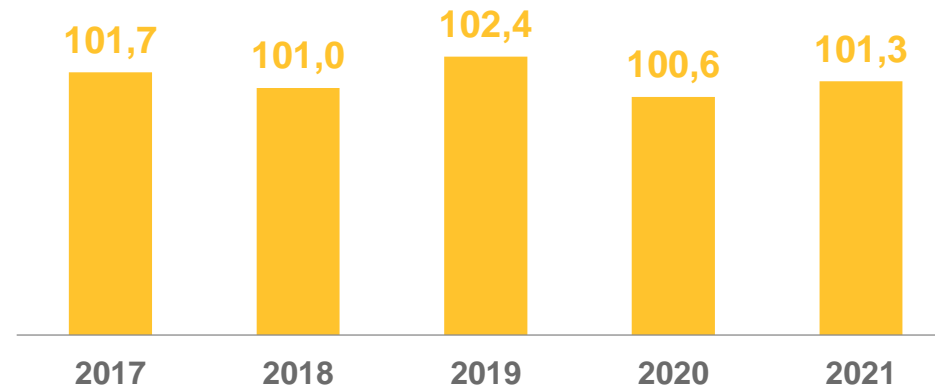
В ТОМ ЧИСЛЕ:



междугородное сообщение



внутригородское и пригородное сообщение





# ИНДЕКС ТАРИФОВ НА ГРУЗОВЫЕ ПЕРЕВОЗКИ ВНУТРЕННИМ ВОДНЫМ ТРАНСПОРТОМ

за 2017-2021 гг., декабрь к декабрю предыдущего года; в %

## Максимальное и минимальное значение индекса

max

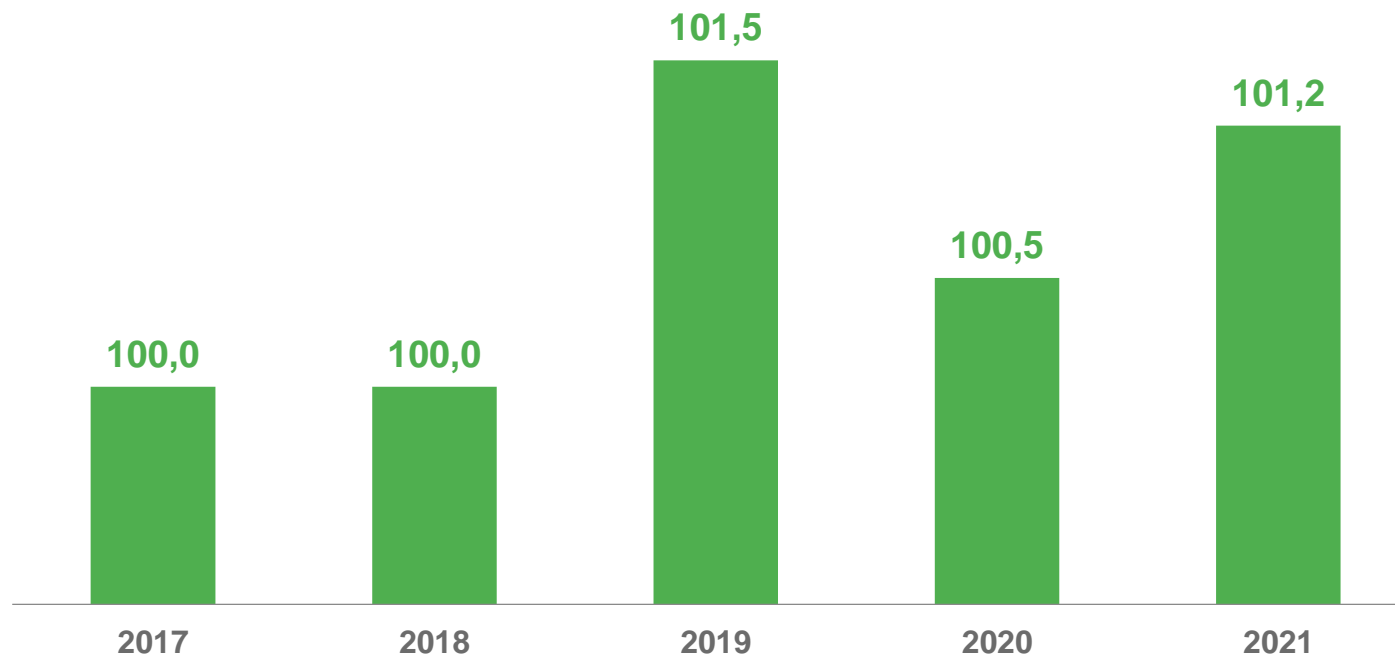
**101,5%**

2019 г.

min

**100,0%**

2017-2018 гг.





# ИНДЕКС ТАРИФОВ НА ГРУЗОВЫЕ ПЕРЕВОЗКИ ТРУБОПРОВОДНЫМ ТРАНСПОРТОМ

за 2017-2021 гг., декабрь к декабрю предыдущего года; в %

## Максимальное и минимальное значение индекса

max

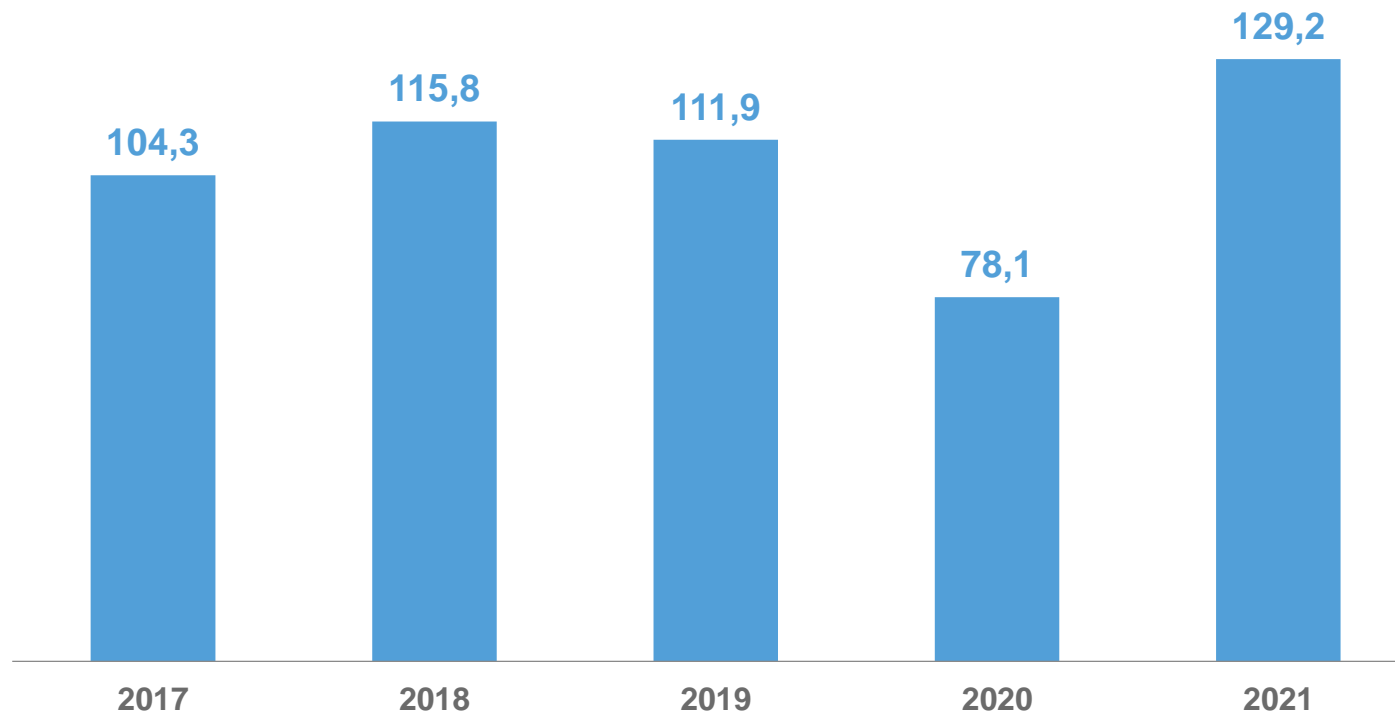
**129,2%**

2021 г.

min

**78,1%**

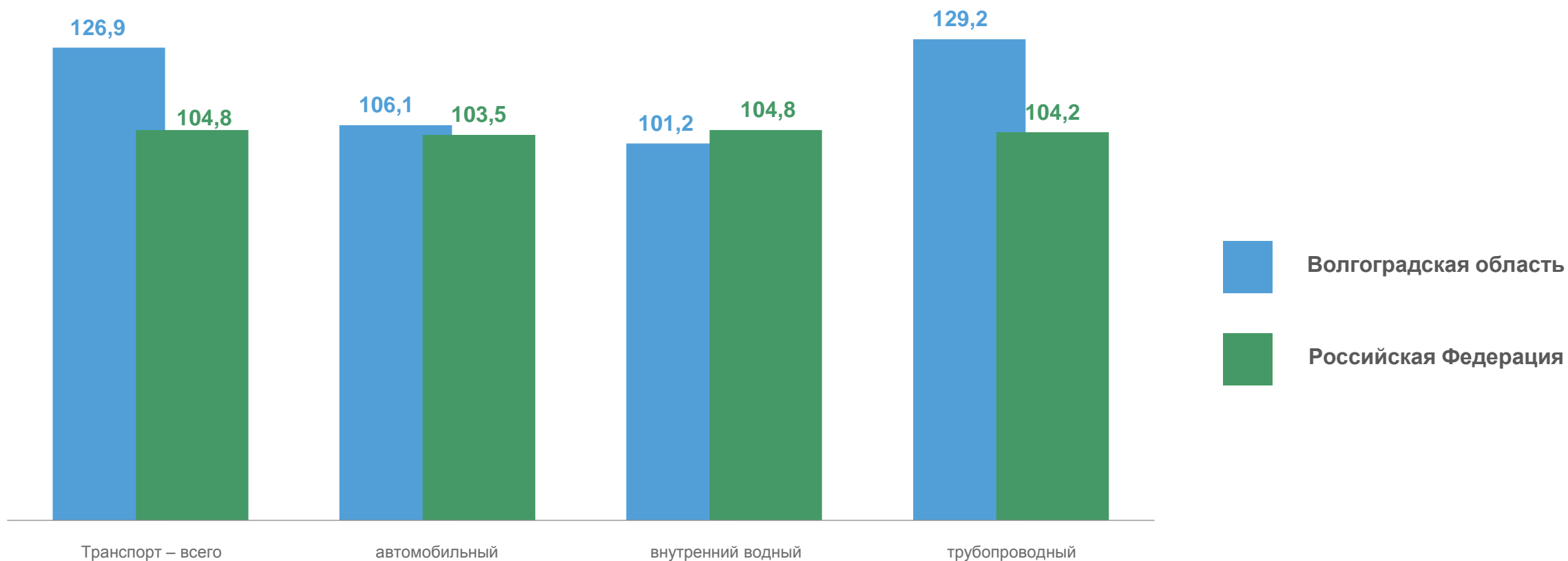
2020 г.





# ИНДЕКСЫ ТАРИФОВ НА ГРУЗОВЫЕ ПЕРЕВОЗКИ ОСНОВНЫМИ ВИДАМИ ТРАНСПОРТА

декабрь 2021 г. к декабрю предыдущего года; в %





## МЕТОДОЛОГИЧЕСКИЕ ПОЯСНЕНИЯ

**Индекс тарифов на грузовые перевозки** характеризует изменение фактически действующих тарифов на грузовые перевозки за отчетный период без учета изменения за этот период структуры перевезенных грузов по разнообразным признакам: по виду груза, размеру отправки, скорости доставки, расстоянию перевозки, территории перевозки, типу подвижного состава, степени использования его грузоподъемности и по другим признакам.

Сводный индекс тарифов на грузовые перевозки всеми видами транспорта рассчитывается исходя из индексов тарифов на перевозку грузов отдельными видами транспорта, наблюдаемыми в регионе (трубопроводным, внутренним водным, автомобильным и т.д.), взвешенных на объемы доходов от перевозки грузов соответствующим видом транспорта за базисный период. По каждому виду транспорта регистрируются тарифы на услуги-представители. Регистрация тарифов осуществляется в выборочной совокупности транспортных организаций.